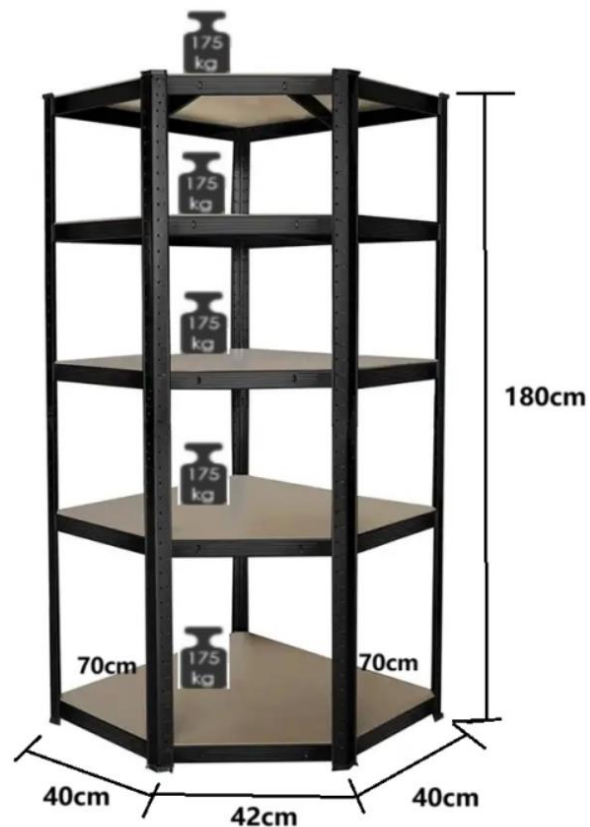


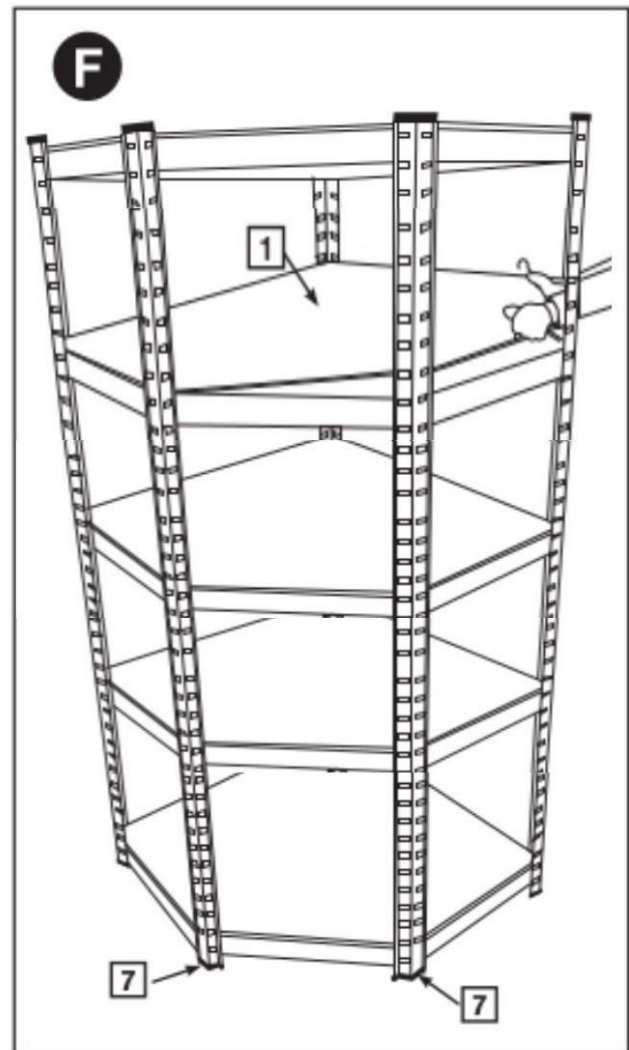
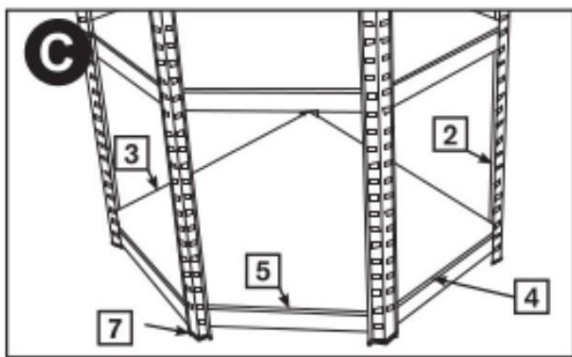
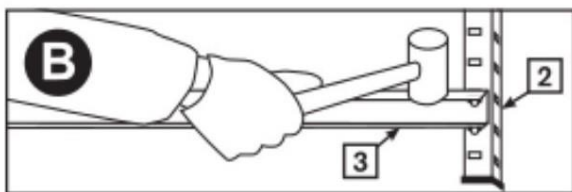
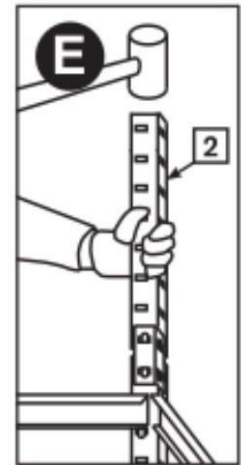
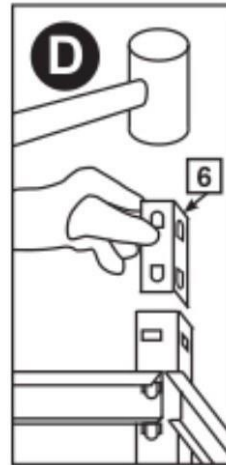
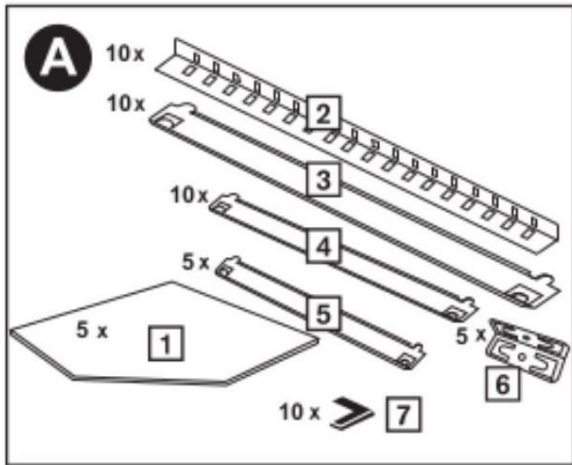
Schwerlastregal zink/schwarz (77x77x40x40x42cm) x H180cm



Art. Nr: 26300



Art. Nr.: 26400



i Informationen



Lesen Sie diese Anleitung vor Beginn der Montage sorgfältig durch und bewahren Sie sie zum späteren Nachschlagen auf.



Werkzeuge: kleiner Gummihammer, Schlitzschraubendreher



Vor Beginn der Montage sorgfältig auspacken und prüfen, ob alle bestellten Teile enthalten sind.



Prüfen Sie, ob eine Bodenbefestigung erforderlich ist. Hohe schmale Buchten können dies erfordern, um die Stabilität zu gewährleisten.



Die Montage sollte von zwei Personen durchgeführt werden.



Wir empfehlen, Produkte mit einer Höhe von mehr als 2 m an der Wand zu befestigen.

! Warnung



Niemals auf die Struktur klettern oder auf den Regalen stehen



nicht in feuchter oder nasser Umgebung verwenden



Keine Leitern oder andere Gegenstände gegen die Regale lehnen oder stützen.



Laden Sie schwere Gegenstände in die unteren Fächer und leichtere Gegenstände in den oberen Fächern.



Benutzen Sie immer Sicherheitstreppe, um hohe Regale zu erreichen.



Stellen Sie sicher, dass die maximalen Tragfähigkeiten nicht überschritten werden.

! Achtung



Vorsicht bei der Montage und beim Gebrauch, insbesondere beim Heben oder Strecken und beim Gebrauch von Werkzeugen.



Tragen Sie geeignete Sicherheitskleidung - Schutzhandschuhe und Schuhwerk werden empfohlen.



Bauen Sie auf einem geeigneten, ebenen Boden, der stark genug ist, um die Last zu tragen und genügend Arbeitsraum bietet.