

Armaturen Sicherheitshinweise

Lesen Sie die Hinweise vor der Bedienung sorgfältig durch, um eine sichere Verwendung des Produkts zu gewährleisten.

GEFAHR

Weist auf eine unmittelbar gefährliche Situation hin, die zum Tod oder schweren Verletzungen führen kann, wenn sie nicht vermieden wird.


WARNUNG

Weist auf eine mögliche gefährliche Situation hin, die zum Tod oder schweren Verletzungen führen kann, wenn sie nicht vermieden wird.





VORSICHT

Weist auf eine mögliche gefährliche Situation hin, die zu leichten oder mittelschweren Verletzungen und/oder Beschädigungen am Produkt und/oder anderen Sachen und anderem Eigentum führen kann, wenn sie nicht vermieden wird.



GEFAHR

-  Sämtliche Wasserinstallationen müssen von einem qualifizierten Installateur vorgenommen werden. Dabei sind die alle nationalen und örtlichen Vorschriften zu beachten!
Es besteht die Gefahr von austretendem Wasser und/oder Überschwemmungen.

WARNUNG

-  Stellen Sie sicher, dass das Wasser nicht zu heiß eingestellt ist, um Verbrühungen zu vermeiden.
-  Überprüfen Sie den Wasserdruck, bevor Sie die Handbrause verwenden. Ein zu hoher Druck kann zu Beschädigungen führen.
-  Vergewissern Sie sich, dass die Halterung der Handbrause sicher montiert ist und die Handbrause fest darin sitzt, um ein Herunterfallen und Verletzungen zu vermeiden.
-  Vermeiden Sie es, den Schlauch zu stark zu knicken oder zu verdrehen, da dies den Wasserfluss beeinträchtigen und den Schlauch beschädigen kann.

VORSICHT

-  Nutzen Sie, wenn verfügbar, eine Temperaturbegrenzung am Thermostat, besonders in Haushalten mit Kindern oder älteren Personen!
-  Reinigen Sie die Handbrause regelmäßig, um Kalkablagerungen zu entfernen und einen gleichmäßigen Wasserfluss zu gewährleisten. Verwenden Sie hierfür keine aggressiven Reinigungsmittel, die die Oberflächen beschädigen könnten.

- ❗ Achten Sie darauf, dass die Handbrause nach der Benutzung sicher in der Halterung steckt und kein Wasser unbemerkt austritt.
- ❗ Überprüfen Sie regelmäßig die Dichtungen und den Zustand des Schlauchs, um Leckagen zu vermeiden. Ersetzen Sie den Schlauch bei sichtbaren Schäden.

Fittings Safety instructions

Read the instructions carefully before operating the product to ensure safe use.

DANGER

Indicates an imminently dangerous situation which, if not avoided, could result in death or serious injury.


WARNING

Indicates a potentially dangerous situation which, if not avoided, could result in death or serious injury.





CAUTION

Indicates a potentially dangerous situation which, if not avoided, could result in death or serious injury.





DANGER

-  All water installations must be carried out by a qualified installer. All national and local regulations must be observed!
There is a risk of leaking water and/or flooding.

WARNING

-  Make sure that the water is not set too hot to prevent burning.
-  Check the water pressure before using the hand shower. Excessive pressure can cause damage.
-  Make sure that the hand shower holder is securely mounted and that the hand shower is fixed in place to prevent it from falling and causing injury.
-  Avoid kinking or twisting the hose too much, as this can impair the water flow and damage the hose.

CAUTION

-  If available, use a temperature limiter on the thermostat, especially in households with children or senior citizens!
-  Clean the hand shower regularly to remove limescale deposits and ensure an even flow of water. Do not use any aggressive cleaning agents that could damage the surfaces.
-  Make sure that the hand shower is securely in the holder after use and that no water escapes unnoticed.
-  Regularly check the seals and the status of the hose to prevent leaks. Replace the hose if it is visibly damaged.